

Zum Ausdrucken



Für die Kreativzeit in Ihrem Nachbarsprachkoffer!

Lesezeichen mit Buchstaben



©efco-freizeit-engel.de - Lesezeichen


Für die Lesezeichen wird benötigt:

- Eisstiele oder Bastelholz (ca. 115 x10 mm) in gewünschter Anzahl
- Buchstaben nach Wahl (ca. 40 x 2 mm) aus Holz oder Moosgummi
- Heißklebepistole mit Klebepatronen
- Pinsel
- Farbe zum Bemalen der Holzstiele und Holzbuchstaben
- spitzer Holzstiel oder Schaschlikspieß, um Muster/Punkte etc. aufzubringen
- zusätzlich: Wasserbehälter, Papiertuch, Mischpalette

Und so geht's:

In einem ersten Schritt werden die Hölzer und Buchstaben beidseitig in der gewünschten Farbe grundiert. Danach können die Kinder sie nach Belieben mit verschiedenen Mustern versehen. Dafür eignet sich besonders die Rückseite oder die Spitze der Holzstäbe. Mit ihnen können ganz einfach Punkte oder Streifen gemacht werden. Nach dem Bemalen muss das Holz trocknen. Zum Schluss wird je ein Buchstabe auf das obere Drittel des Holzstabs geklebt (Vorsicht! Heißklebepistole darf nur unter Beaufsichtigung von Erwachsenen in Kinderhände). Die Holzstäbe können je nach Bedarf zusätzlich verziert werden.


Viel Spaß beim Nachbasteln!




































Deutsches Alphabet

A a A a 	acht Ameisen auf dem Apfel	P p P p 	der Postbote mit Pferd am Parkplatz
B b B b 	der Bär und der Bock am Bach	Q q Q q 	zwei Quallen durchqueren das Meer
C c C c 	der Clown sitzt am Computer	R r R r 	das Rotkäppchen mit Rucksack auf dem Rad
D d D d 	drei Drosseln und der dicke Dirigent	S s S s 	sieben Schlangen und sechs Schafe singen
E e E e 	der Elefant isst Eis mit Erdbeeren	T t T t 	Tiger tanzen und spielen auf der Trompete
F f F f 	fünf Fische und vier Frösche im Frühling	U u U u 	der Uhu in Unterwäsche mit der Uhr
G g G g 	eine große Giraffe im Garten mit Gemüse	V v V v 	der Vogel verkauft violette Veilchen
H h H h 	der Hahn hüpfert mit Hühnern im Hühnerstall	W w W w 	ein weißer Walfisch und ein Wurm auf der Welle
I i I i 	ein Indianer ist auf der Insel	X x X x 	Die Hexe Xenie spielt am Saxofon
J j J j 	der Junge in der Jacke mit Joghurt	Y y Y y 	das Mädchen Yvonne auf der Yacht
K k K k 	der Känguru mit einer kleinen Katze	Z z Z z 	zwei zahme Ziegen ziehen Zwiebel
L l L l 	ein Löwenjunge liebt Lutscher	Ä ä Ä ä 	der Jäger schläft auf der Löwenmähne
M m M m 	das Meerschweinchen am Meer mit Muscheln	Ö ö Ö ö 	eine schöne Königin mit bösen Eichhörnchen
N n N n 	neun nette Vögel im Nest	Ü ü Ü ü 	der müde Lehrer prüft den Schüler
O o O o 	Oma und Opa haben Obst im Obstgarten	<i>abcdefghijklmnopqrstuvwxyzäöü</i>	


Quelle: <http://ahjs.tk/deutsche-alphabet/>



































Tschechisches Alphabet- Česká Abeceda

A a	<i>A a</i>		auto	Ň ň	<i>Ň ň</i>		ňaf
B b	<i>B b</i>		brýle	O o	<i>O o</i>		opice
C c	<i>C c</i>		cirkus	P p	<i>P p</i>		pes
Č č	<i>Č č</i>		čáp	Q q	<i>Q q</i>		Quido
D d	<i>D d</i>		dům	R r	<i>R r</i>		ryba
Ď ď	<i>Ď ď</i>		ďábel	Ř ř	<i>Ř ř</i>		řetěz
E e	<i>E e</i>		Eskymák	S s	<i>S s</i>		slon
F f	<i>F f</i>		fotbalista	Š š	<i>Š š</i>		šipek
G g	<i>G g</i>		garáž	T t	<i>T t</i>		trubka
H h	<i>H h</i>		had	Ť ť	<i>Ť ť</i>		ťuk
Ch ch	<i>Ch ch</i>		chobotnice	U u	<i>U u</i>		ucho
I i	<i>I i</i>		indián	V v	<i>V v</i>		vodník
J j	<i>J j</i>		jablko	W w	<i>W w</i>		Waldemar
K k	<i>K k</i>		knižka	X x	<i>X x</i>		xylofon
L l	<i>L l</i>		lev	Y y	<i>Y y</i>	Y	ypsilon
M m	<i>M m</i>		měsíc	Z z	<i>Z z</i>		zajíc
N n	<i>N n</i>		nůžky	Ž ž	<i>Ž ž</i>		žába

Quelle: <http://cz.kupkanet.com/cz-detail-1107607-ceska-abeceda.html>



Polnisches Alphabet - Polski Alfabet

Aa	A a		auto	Mm	M m		miś
Aa	A a		wąż	Nn	N n		nożyczki
Bb	B b		balon	Ńń	Ń ń		słoń
Cc	C c		cytryna	Oo	O o		okulary
Ćć	Ć ć		ćma	Óó	Ó ó		ogórek
Dd	D d		drabina	Pp	P p		pomidor
Ee	E e		eskimos	Rr	R r		rak
Ęę	Ę ę		gęś	Ss	S s		samolot
Ff	F f		farba	Śś	Ś ś		ślimak
Gg	G g		gitara	Tt	T t		telewizor
Hh	H h		hak	Uu	U u		ucho
Ii	I i		indyk	Ww	W w		walizka
Jj	J j		jeż	Yy	Y y		grzyby
Kk	K k		książka	Zz	Z z		zebra
Ll	L l		lupa	Źź	Ź ź		gałąź
Łł	Ł ł		labędź	Żż	Ż ż		żaba

Quelle: <http://blogs.transparent.com/polish/alfabet-lets-have-fun-with-polish-letters/>